



A.C DERMA LTDA TEL (4) 4441844



Microdermabrasión

Tratamiento de rejuvenecimiento profesional

¿En qué zonas puedo usar el tratamiento NuBrilliance de A.C DERMA LTDA?

En áreas sensibles como cara, cuello y manos y partes grandes del cuerpo como la espalda, brazos, escote y piernas.

¿Qué beneficios puedo obtener con el tratamiento NuBrilliance de A.C DERMA LTDA?

- Rejuvenece la piel; estimula la producción de células sanas, colágeno y elastina.
- Exfolia; remueve células muertas y escamosas.
- Rehabilita la piel sin dolor logrando suavidad y sedosidad.
- Reduce la apariencia de líneas finas de expresión y arrugas.
- Corrige la textura áspera y dispareja en la piel.
- Disminuye pigmentaciones causadas por el sol y agentes externos.
- Mejora imperfecciones producidas por el acné.

Con el uso regular de NuBrilliance en su hogar, reduce la necesidad de visitar un estético o cosmetólogo y pagar tratamientos costosos de rejuvenecimiento.

¿Cómo funcionan la microdermabrasión con puntas de diamante?



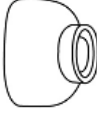
Los diamantes son abrasivos de alta calidad e hipo alérgicos que permiten tratar las áreas más pequeñas y sensibles de la piel sin soltar cristales, residuos u otros abrasivos irritantes.

El tratamiento NuBrilliance tiene 5 niveles de succión que se eligen según la intensidad deseada, y 3 puntas de diamante diseñadas cada una para las diferentes partes de cara y cuerpo, tratamientos y niveles de confort.

La microdermoabrasión ayuda a reducir la apariencia de finas líneas de expresión y arrugas.

DISTRIBUIDOR EXCLUSIVO A.C DERMA LTDA
TEL (4) 4441844 MEDELLIN COLOMBIA

Tipos de puntas de diamante de acuerdo al tipo de piel

PUNTA FINA DE DIAMANTE	PUNTA REGULAR DE DIAMANTE	PUNTA PRECISA DE DIAMANTE
		
Tratamiento suave para pieles sensibles y áreas delicadas de la cara.	Tratamiento para las zonas menos sensibles, incluyendo las manos, brazos, piernas y escote.	Tratamiento para las zonas más pequeñas y de difícil acceso, como el área de la nariz.

Remueve las células muertas mientras pule y da textura pareja a la piel

Antes de realizar la microdermabrasión:

Asegúrese de limpiar el área a tratar con un jabón adecuado para el tipo de piel o una loción limpiadora que no deje residuos grasos. Secar el área antes de usar el dispositivo.

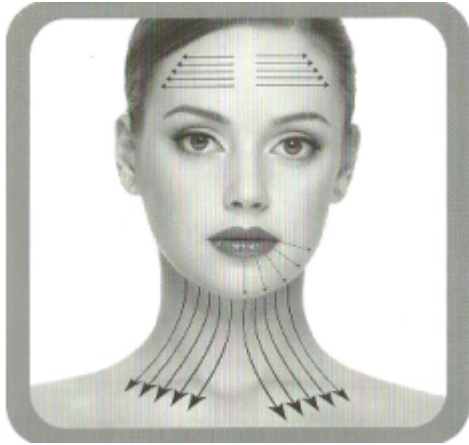
Coloque el filtro al interior de la cabeza y suavemente incorpore la punta apropiada para el tratamiento. Verifique un ajuste perfecto.

Técnicas del tratamiento en áreas localizadas:

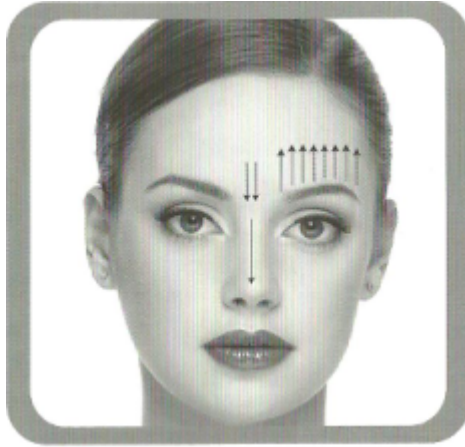
- Paso 1: comience en el cuello con trazos suaves hacia abajo, repita esta acción tres veces o más según lo requiera.



- **Paso 2:** continúe el trazo sobre la quijada desplazando la pieza de mano hacia abajo, deslice hacia afuera sobre el área del cuello, realice esta acción tres veces o más según lo requiera.
Pase a la frente y se ubica en el centro, trace líneas de adentro hacia afuera y siga alrededor de los bordes faciales.



- **Paso 3:** Desde las cejas, realice trazos cortos hacia arriba cuidadosamente evitando los párpados, repita esta acción tres veces o más.
Use trazos firmes hacia abajo, siguiendo la curva de la nariz y desde el pómulo nuevamente hacia la zona de la nariz.



Si desea puede realizar pequeñas X continuas con la pieza de mano sobre la piel. El equipo puede ser utilizado con seguridad cerca de los ojos, siempre y cuando evite el área sensible debajo de las cuencas, en donde no se debe aplicar exfoliación alguna con ninguna técnica.

Recomendaciones para los dos días posteriores al tratamiento.

Inmediatamente después del tratamiento, su piel se puede tornar rosada o roja, pero el color desaparecerá en minutos.

- Evite la exposición directa al sol, luces y calor excesivo.
- Utilice bloqueador solar para piel sensible.
- No use ningún otro medio de exfoliación química.
- No se someta a electrólisis, inyecciones de colágeno y toxinas, evite la cera facial y no se realice depilaciones sobre la piel.
- Siempre utilice una mascarilla esencial, nutritiva o su crema día o noche.

PARA REDUCIR EL RIESGO DE LESIONES O INFECCIÓN

- Deje de usar el equipo si las condiciones de su piel empeoran después del tratamiento. Si le preocupa algún cambio en la condición de su piel consulte a su dermatólogo.
- Si siente algún tipo de malestar que se prolongue por más de 10 min. Después de un tratamiento, descontinúe su uso y consulte a un especialista en cuidados de la piel.
- No exceda el uso del equipo. Usar el dispositivo por un tiempo prolongado en la misma sesión de tratamiento, puede causar quemaduras o lesiones.
- Siempre reemplace los filtros después su uso.
- **Asegúrese de usar una punta de diamante por persona**, la cual tendrá una duración de 8 a 10 microdermabrasiones.

Para todo tipo de piel

CONTRAINDICACIONES

- Personas con cáncer de piel
- Verrugas
- Recientes brotes de Herpes
- Quemaduras del sol
- Rosácea activa
- Diabetes inestable
- Desordenes en el sistema inmunológico (Lesiones vasculares)

PRECAUSIONES

Para reducir el riesgo de accidente eléctrico o daño del producto:

- Conserve su equipo en un lugar fresco y seco.
- Exponerlo por un tiempo prolongado al calor o a la humedad puede dañar el dispositivo.
- No toque el adaptador o la toma de corriente con las manos mojadas.
- Impactos repentinos o descargas eléctricas pueden dañar el dispositivo.
- Si se cae, es aventado o recibe una descarga eléctrica, no lo use hasta que haya sido revisado y/o reparado por un técnico.
- No sumerja la unidad en agua u otro líquido.
- Limpie la unidad con un paño húmedo. No use jabón o alcohol y asegúrese que esté apagado y desconectado.
- Nunca intente abrir o desmantelar el equipo excepto cuando vaya a reemplazar los filtros y puntas de diamante.

PREGUNTAS FRECUENTES

¿Qué es la exfoliación con puntas diamante?

Es una avanzada forma de microdermabrasión. Es un procedimiento cosmético rejuvenecedor y correctivo. Durante el tratamiento, la capa externa de la piel es removida usando una ligera abrasión y succión, que promueven el crecimiento de células sanas y aumenta el flujo sanguíneo a la dermis, reconstruyendo el colágeno y la elastina para una piel rejuvenecida.

¿Cada cuánto tiempo debo usar Nubrilliance para óptimos resultados?

Depende de las condiciones de su piel, pero generalmente se puede utilizar dos veces por semana para darle mantenimiento, y tan seguido como quiera para ocasiones especiales. Es mejor el uso de un espejo para asegurarse que avanza suavemente de un punto al otro y evitar resultados no deseados.

¿Qué tan pronto veré mejoras?

La respuesta de la piel varía entre individuos, pero muchas personas notarán resultados visibles después del primer tratamiento, y mejoras continuas con el paso del tiempo.

CONSEJOS PARA EL CUIDADO DE LA PIEL

Cúbrase. El sol es uno de los principales causantes de arrugas, manchas, resequedad, cambios de textura y adelgazamiento de la piel. Use bloqueadores solares (por lo menos con SPF 15) todos los días y use accesorios que lo protejan como sombreros, lentes de sol y playeras largas, no sólo para reducir los signos de envejecimiento sino también para reducir las probabilidades de cáncer de piel.

Mantenga la humectación. Beba de 6 a 8 vasos de agua todos los días para mantener su piel humectada y menos arrugada. También asegúrese de usar cremas y lociones humectantes y nutritivas adecuadas a su tipo de piel.

Disfrute sus días. Encuentre tiempo para los pequeños placeres de la vida como escuchar música, estar con amigos y familiares, dormir cuando su cuerpo lo desee y realizar alguna actividad física al menos tres veces por semana.

También asegúrese de tomar tiempo para usted ya que la serenidad personal interna se refleja en una apariencia externa más tranquila.

No de su belleza por hecho. Frecuentemente limpiar la piel suavemente y el uso adecuado del estuche casero de exfoliación profesional de diamante Nubrilliance evitará la necesidad de tratamientos agresivos en un futuro.

Información técnica:

NOMBRE DEL PRODUCTO: MICRODERMABRADOR
MARCA: NUBRILLIANCE
REGISTRO SANITARIO No 2010DM-0005808

DISTRIBUIDOR EXCLUSIVO A.
TEL (4) 4441844 MEDELLIN

Especificaciones técnicas	
Cabeza de diamante fina	Horneado con partículas de diamante DO6-F
Cabeza de diamante regular	Horneado con partículas de diamante DO6-C
Materiales cubiertas	Polycarbonato
Niveles de succión	5 niveles

NUMEROS EAN

MICRODERMABRADAOR	7290010431014
PUNTA DE DIAMANTE FINA	7707023217615
PUNTA DE DIAMANTE REGULAR	7707023217622
PUNTA DE DIAMANTE PRECISA	7707023217639

PRESENTACION COMERCIAL	1 MICRODERMABRADOR
PUNTA FINA+10 FILTROS	INSERTA AL EQUIPO
PUNTA REGULAR+10 FILTROS	AL INTERIOR
PUNTA PRECISA+10 FILTROS	AL INTERIOR

EMBALAJE	CAJA EXTERNA
----------	--------------

INSCRÍBETE EN NUESTRA PAGINA WEB Y RECIBE
LAS ÚLTIMAS ACTUALIZACIONES EN BELLEZA

[ORDER NOW!](#)

DISTRIBUIDOR EXCLUSIVO A.C DERMA LTDA
TEL (4) 4441844 MEDELLIN COLOMBIA